



亲爱的中文油世界订阅用户，

我们很高兴附上一期周中市场更新报告，包括截至昨日的最新价格信息。

目的是为了让各位在阅读过前一期周报之后，继续保持信息同步并及时了解市场变化。

我们希望您能对这份额外信息给予反馈，因为这是给中文油世界订阅用户制作的专属信息。

为中国客户提供服务是我们的荣幸，希望我们的报告能够帮助您更好的应对市场挑战。

您真挚的朋友，

托马斯·米尔克

ISTA Mielke GmbH公司(德国·汉堡)执行官

Email: Thomas.Mielke@oilworld.de

◆提要

- 宏观经济环境持续恶化，股市遭遇重创，货币疲软令市场担忧中国进口放缓。
- 本周初大豆、豆油和棕榈油期价建立合约新低，行情波动较大。市场进一步下跌空间极为有限，CBOT大豆低点或已出现。
- 目前棕榈油价格极低，较其他植物油贴水非常高，我们认为其价格可能接近低点，进口消费增加或令棕榈油出现反弹。
- 全球豆油现货价格已找到支撑，南美豆油报价走高，因出口强劲。
- 今年7-9月印度豆油进口量激增。
- 8月24日-28日阿根廷农民举行全国大罢工。
- 15/16年度花生产量预估及报价更新。

◆价格

8 24 ()

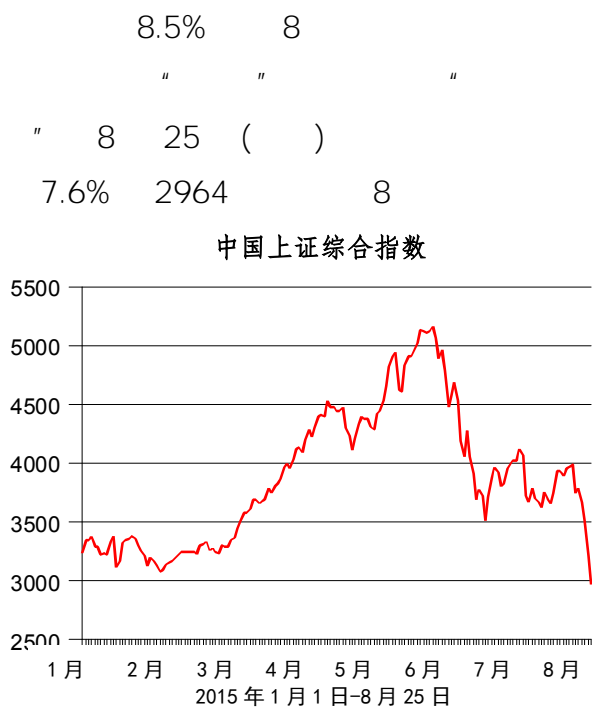
期货市场：芝加哥和温尼伯收盘情况

CBOT 芝加哥交易所	8月25日	8月24日	8月21日	
大豆	9月2015	894.25	892.75	905.25
(美分/蒲)	11月2015	877.75	874.00	889.50
	3月2016	881.25	876.25	893.25
豆油	9月2015	26.82	26.55	27.36
(美分/磅)	12月2015	27.15	26.86	27.67
	3月2016	27.59	27.32	28.16
豆粕	9月2015	327.60	326.40	326.90
(美元/短吨)	12月2015	317.10	315.20	314.60
	3月2016	309.60	307.20	308.80
玉米	9月2015	365.50	368.75	365.25
(美分/蒲)	12月2015	377.00	380.50	377.25
	3月2016	388.00	391.75	388.75
小麦	9月2015	495.00	503.25	499.50
(美分/蒲)	12月2015	499.50	508.00	504.00
	3月2016	505.75	512.50	508.00
ICE交易所,温尼伯				
油菜籽	11月2015	477.40	477.70	480.20
(加元/吨)	1月2016	480.70	478.20	480.10
	3月2016	482.20	478.00	480.20



中文油世界 - CHINESE OIL WORLD

全球油籽、油料供需情况及价格预测



全球市场每日价格(美元/吨)

	8月 25日 2015	8月 24日 2015	8月 21日 2015	7月 2015
巴西大豆, 鹿特丹 cif	381二月	379二月	386二月	429
美豆, 鹿特丹 cif	368十/十一	367十/十一	374十/十一	405(a)
美豆油, 美湾 fob	657八/九月	651八/九月	647八/九月	732
美豆油, 迪凯特 fob	591	585	603	703
荷兰豆油工厂报价	719九月	730九月	739九月	751
巴西豆油 fob	635九月	640九月	635九月	649
阿根廷豆油 fob	633九月	638九月	633九月	653
阿根廷 47%豆粕 fob	363八月	359八月	365八月	384
阿根廷豆粕, 鹿特丹 cif	396九月	392九月	398九月	415
巴西豆粕, 鹿特丹 cif	390九月	387九月	389九月	404
葵花籽黑海 fob	375九/十月	380九/十月	388九/十月	404(b)
欧盟葵花油 fob	790十/十二	790十/十二	795十/十二	832
阿根廷葵花油 fob	770八/九月	770八/九月	775八/九月	817
葵花油黑海 fob	725十月	725十月	730十月	833
高蛋白葵花粕法国 cif	270十二月	270十二月	270十二月	269(c)
欧盟菜籽汉堡 cif	404九月	403九月	405九月	419
菜油荷兰工厂报价	748九/十月	736九/十月	750九/十月	786
菜粕汉堡工厂报价	270九/十月	270九/十月	270九/十月	264
毛棕油欧洲 cif	495九月	500九月	525九月	635
毛棕油印尼 fob	455九月	450九月	478九月	597
马来精炼软棕油 fob	500九月	495九月	518九月	612
马来硬脂棕油 fob	407九月	407九月	422九月	537
棕仁油鹿特丹 cif	660九/十月	690九/十月	710九/十月	869
21/23%棕仁粕鹿特丹 cif	109九/十二	116九/十二	117九/十二	127(d)
椰油鹿特丹 cif	955九/十月	1000九/十月	1025九/十月	1100
64/65%鱼粉不莱梅 fca	1510八/九月	1515八/九月	1490八/九月	1466

(a) 十/十一月船期. (b) 九/十月船期. (c) 十二月船期. (d) 九/十二月船期

8 24
6% 3%
8 (BMD) 9 11
1829 / 1906 /
500 200
1330 5 220
8 24 ()CBOT11 855 / 874
/ 8 24
fob 10-12 9 6%



8

55-60 37.4 8 23

20.8 12.2

24 fob 60

188

8 25

Intertek 8 1 -25

128

15/16

50

◆其他因素和数据

一、印度

7-9

110 90

10-20

10

35%-40% 14/15 (10 - 9)

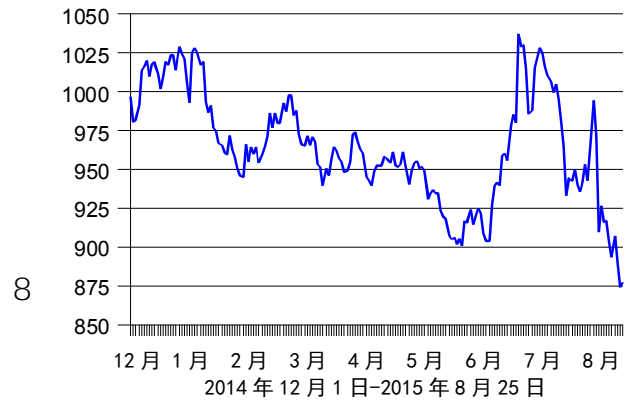
284

100

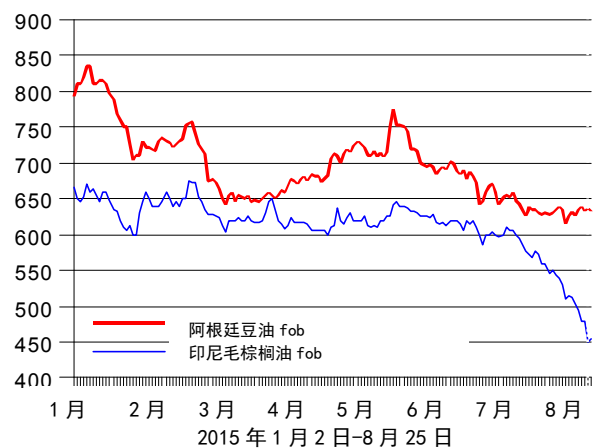
100

CBOT: 大豆期价每日走势(美分/蒲)

2015年11月合约



豆油和棕榈油每日价格走势(美元/吨)



印度: 季度豆油进口量

1000 吨	10-12月	1-3月	4-6月	7-9月	上年10月-次年9月
11/12	202	226	499	326	1254
12/13	128	263	242	503	1136
13/14	166	460	387	817	1330
14/15 预估	437	656	630	1117*	2840*



二、阿根廷

8 24 -28

)

50-60

20% -30%

三、花生

15/16

5% 2840

30

19%

15/16 (

8 - 7)

3

2015

78

80

15/16 (4 - 3)

56

44

美国: 花生供需平衡表(a)

1000 吨	上年8月-次年7月				
	15/16 预估	14/15	13/14	12/13	11/12
期初库存	630*	632	943	341	516
产量	2103	1772	1420	2298	1245
进口量	32*	30*	28	38	83
出口量	410*	370*	368	406	186
压榨量	235*	230*	226	224	206
其他用量	1250*	1204*	1164	1104	1109
结转库存	870*	630*	632	943	341

(a) 75%未去壳

阿根廷: 花生供需平衡表(去壳)

(1000 吨)	上年4月-次年3月				
	15/16 预估	14/15	13/14	12/13	11/12
期初库存	152*	135*	105*	77*	18*
产量	780*	650*	640*	686	736
出口量	560*	440	422	484	546
压榨量	175*	159	158	145	104
其他用量	37*	34*	31*	28*	27*
结转库存	160*	152*	135*	105*	77*

14/15 (10

- 5)

四、美国

8



8 23
69% 63%

8 20

8 3

30

75

美国: 大豆出口检验报告 (1000 吨)

	截至当周					
	8月20日		8月21日		8月13日	
	2015	2014	2015	2014	2014	2013
总计						
西欧	66	-	75	-	4459	3332
加拿大(a)	-	-	-	-	564	471
墨西哥	7	80	141	29	3424	3313
中国	-	-	1	-	29459	26958
印尼	33	7	34	9	1983	1957
日本	27	32	20	7	1744	1589
韩国	-	-	-	-	565	605
台湾	2	18	5	6	1499	1196
其他亚洲国家	56	9	74	2	3322	2131
其他国家	19	-	27	4	2589	1800

(a) 主要通过加拿大港口转运, 多数发往欧洲.

五、乌克兰

15/16

3 9

84%

7

11

3.9

7

28

乌克兰: 大豆供需平衡表 (1000 吨)

	上年9月-次年8月				
	15/16 预估	14/15	13/14	12/13	11/12
期初库存	50*	80*	70*	60*	50*
产量		3882	2650*	2410	2264
进口量	4*	4*	3	2	1
出口量		2400*	1261	1323	1338
压榨量	1000*	900*	800*	550*	480*
其他用量(a)	634*	616*	582*	529*	438*
结转库存	70*	50*	80*	70*	60*

(a) 全脂大豆主要作饲用

乌克兰: 部分商品出口 (1000 吨)

	7月	6月	7月	上年10月-次年7月	
	2015	2015	2014	14/15	13/14
菜籽					
欧盟28国	76	-	179	562	986
巴基斯坦	-	-	56	158	69
阿联酋	-	-	48	9	105
大豆					
欧盟28国	2	4	5	513	571
俄罗斯	-	-	-	-	133
埃及	-	-	-	214	163
伊朗	-	30	-	486	-
土耳其	99	134	17	866	239
豆粕					
白俄罗斯	12	14	4	99	27
土耳其	22	16	-	52	-
葵花油					
欧盟28国	84	68	101	527	573
埃及	1	13	12	106	267
中国	3	39	4	414	496
印度	112	105	100	1359	1335
伊朗	-	44	49	228	219
土耳其	16	9	10	154	101
葵花粕					
欧盟28国	129	168	208	1970	2219
白俄罗斯	48	43	54	471	497
摩洛哥	-	14	28	158	163
以色列	30	8	34	172	183
土耳其	30	31	35	242	233

7

14/15

(9

- 7)

237



乌克兰: 豆粕平衡表 (1000 吨)

	上年 10 月-次年 9 月				
	15/16 预估	14/15	13/14	12/13	11/12
产量		699*	624*	411*	369*
进口量	2*	2*	3	7	15
出口量		230*	85	15	6
新供应量(a)	478*	471*	543*	403*	377*

(a) 平衡表残余用量.

7

3.8

10 - 7

18.6

14/15

23

15/16

六、中国

7					
22%	39%	13%		950	
		73			
8	10	-8	24		
	3%	8%			

中国: 部分商品进出口(1000 吨)

进口量	7月	6月	7月	1-7月	
	2015	2015	2014	2015	2014
10种油籽					
12种油脂					
10种油粕					
大豆					
美国	57	3	237	16993	17331
加拿大	2	2	1	483	516
阿根廷	2278	1172	1583	3518	2305
巴西	6369	6660	5216	22425	20950
豆油					
美国	-	-	-	-	146
阿根廷	147	66	86	213	249
巴西	63	15	88	121	245
豆粕					
菜籽					
加拿大	196	472	386	2048	2642
澳大利亚	-	62	40	421	452
菜籽油					
菜粕					
棕榈油					
马来西亚	316	319	292	1574	1817
印尼	415	242	181	1669	1591
鱼粉					

周报
更新

2015年8月26日



中文油世界 – CHINESE OIL WORLD

全球油籽、油料供需情况及价格预测

7		2	413	1-7	910
2030		()	()
()				
7	DDGS	111	1-7	355	

- 版权归

公司所有

Address : Langenberg 25 : 21077 Hamburg : Germany -- Phone: +49 40 761050-0 -- Fax: +49 40 761050-90 -- www.oilworld.de

Executive Director: Thomas Mielke : Director: Christian Mielke

VAT-No. DE 118571198 -- Steuer-Nr. 47/734/00860-- AG Hamburg, HRB 31371

免责声明:

本信息服务只供客户使用, 未经 ISTA 公司预先书面授权, 任何复制、转发行为都是被严格禁止的, 我们将对一切侵权行为提起诉讼。本报告提供的信息及分析内容是真实可信的, 报告的准确性和完整度是我们时刻关注的。不过, 本公司对该报告的观点、预测以及如何被使用不承担任何责任。